

# Grossmont College



## Business Office Technology

تكنولوجيا الاعمال المكتبية

## Flex Courses Spring 2012

الدروس المرنة لربيع 2012

[Business Office Technology](#)

# وصف الدرس المرن



ما هو الدرس المرن ؟  
الدرس المرن يعتمد على  
عمل الطالب بذاته حيث  
يمكنك العمل لوحداك  
لاكمال الدرس.



# لماذا نختار هذا النوع من الصفوف



## FLEXIBILITY



Stretch your potential.

- \* يمكنك جعل جدولك على حسب وقتك
- \* التعلم يعتمد على براعتك و موهبتك
- \* المساعدة متوفرة دائما
- \* يمكنك اكمال الدرس في اي وقت تريد  
خلال الفصل الدراسي

# الدروس المتوفرة



بصورة عامة نوفر جميع المبادئ و الاساسيات في الكمبيوتر و الانترنت, كما  
و نوفر دروس في

Word, Excel, Access, PowerPoint

Filling, Data Entry, Outlook, Publisher, and  
Calculating

كذلك نوفر دروس في الطباعة بجميع مراحلها



# كيفية البدء بالعمل



1- أكمل المحاضرة التوجيهية (Orientation)

2- أقرأ التعليمات

3- أكمل اسئلة المحاضرة

4- اجلب الكتاب و الفلاش ميموري و بطاقة الطالب عند قدومك الى الصف

5- تأكد من استخدام الهوية لتفعيل الساعات كل زيارة



# شروط الصف



-يمنع منعاً باتاً جلب الطعام و الشراب الى القاعة

-ممنوع جلب الاطفال الى الصف, فقط الطلاب المسجلين في BOT

-الانترنت يستخدم فقط لخدمة الصف المسجل به وليس لأستخدامات اخرى

-يمنع نسخ الأقراص

-يجب ان يكون العمل على عاتق الطالب

-باستطاع المدرس المسؤول الإطلاع على الفلاش درايف في اي وقت


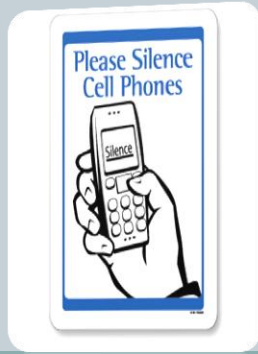
-هوية الطالب مهمة جداً عند تواجدك في الصف



# شروط الصف




- احترم الآخرين و لا تتكلم بصوتٍ عالٍ
- جميع الأمتحانات يجب ان تكون داخل هذه القاعة
- يحق للمدرس أن يغلق الحاسبة في حال ترك المختبر للأكثر من 10 دقائق
- يمنع طبع اي مادة خارج مادة الـ فيما يخص المواد الدراسية الاخرى
- لا تحاول الغش لأنه سوف تحصل على 0 او الرسوب في الدرس
- الأمتحانات تكمل في وقتٍ واحد ولا تغادر القاعة اثناء أدائك الامتحان
- اغلاق التلفون المحمول اثناء عملك في الصف وكذلك يمنع شحن اي جهاز نقال



# Syllabus

# المنهاج الدراسي

- \*المنهج يحتوي على جميع الواجبات التي يجب ان تكملها
- \*اجلب المنهج الدراسي معك دائما الى الصف
- \*يجب ان يكون المنهج امامك اثناء عملك
- \*اتبع الارشادات في المنهج فهذا سيكون سر نجاحك



# Assignments


# الواجبات



\*سلم الواجب عند الانتهاء منه  
\*اتبع المنهج الدراسي عند تسليم واجبك (Syllabus)

\*احتفظ بجميع الواجبات الى نهاية السنة

\*الدرجات سوف تنشر على Blackboard



# Tests

# الأمتحانات



- \* جميع الامتحانات تكون مغلقة الكتب
- \* يجب ان تأخذ الامتحانات داخل القاعة
- \* الجلوس في المكان المخصص للامتحانات
- \* لا تغادر القاعة اثناء أدائك الامتحان
- \* اجلب هوية الطالب اثناء ادائك الامتحان
- \* في حالة حصولك على درجة رسوب يمكنك إعادة الإمتحان مرة اخرى
- \* يمنع استعمال الهيدفون او التلفون النقال اثناء الامتحان
- \* يمكنك استخدام ورقة ملاحظات اثناء الامتحان Study Guide

# الساعات المطلوبة



- \*يمنع اكمال اي واجب يخص الدرس خارج المختبر
- \*تأكد من تفعيل الدرس الصحيح (رقم الدرس) عند دخولك الدرس
- \*تأكد من عدد الساعات المطلوبة لكل درس
- \*يجب حضور الحد الأدنى من الساعات في الأسبوع مع العلم انه يمكنك الحضور ساعات أطول من الحد الأدنى

# تواريخ مهمة



\* آخر يوم لحذف الصف هو 20 نيسان 2012 (Final Drop)

\* آخر يوم لتسليم الواجبات هو 18 ايار 2012 الساعة 3 ظهراً

\* الأمتحان النهائي سوف يكون أيام الأثنين, الثلاثاء, و الأربعاء المصادف


21, 22, و 23 أيار 2012



# ساعات الدوام



الأثنين – الخميس من 9 صباحاً حتى 9 مساءً  
الجمعة من 9 صباحاً حتى 3 ظهراً  
القاعة مغلقة ايام السبت و العطل الرسمية



# نصائح مهمة لنجاحك



-الحضور بإستمرار

- اعلام المدرس او المساعد في حال وجود اي مشكلة

-ضع البطاقة الصفراء عندما تحتاج المساعدة

-إطلب المساعدة دائماً، فنحن هنا لمساعدتك